



神奈川はた皮膚科クリニック 診療予約のご案内 ① はじめてご利用の方～会員登録

ご利用前に「HeLiosCloud予約サイト」へ会員登録・メールアドレス等の登録が必要です
ご家族でご利用になる場合は、初めに登録いただいた代表者のメールアドレスが登録されます

STEP 01 予約サイトにアクセスします

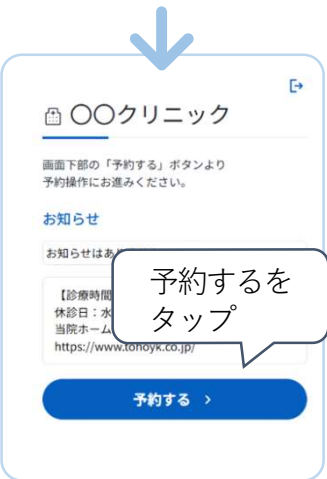
パソコンの方は

医院・病院なび検索サイトのリンクからアクセス
<https://hata-hifuka.com/>

スマホの方は



バーコードを読み取り予約サイトにアクセスします



STEP 02 初めてご利用される方へ

ログイン

メールアドレス
例)example@ex.com

パスワードを入力してください。
パスワード

ログイン

初めてご利用される方

パスワードをお忘れの方

初めてご利用される方をタップ

STEP 03 新規会員登録へ

新規会員登録

氏名 **必須**
例)予約 太郎

ふりがな **必須**
例)よやく たらう

生年月日 **必須**
例)20010505(2001年5月5日の場合)

性別 **必須**
 男性 女性 その他

電話番号 **必須**
例)0312341234

メールアドレス **必須**
例)example@ex.com

メールアドレス(確認)
例)example@ex.com

パスワード **必須** ※半角英数字のみ8文字以上
.....

利用規約をご確認いただき、確認画面へ

クラウド型診療予約システム
LXMATE HeLios Cloud
サービス利用規約
 利用規約に同意します

確認画面へ

STEP 04 登録内容の確認

登録内容確認

氏名
予約 太郎

ふりがな
よやく たらう

生年月日
2001年 5月 5日

性別
男性

電話番号

登録内容を確認し、メール送信をタップ
入力されたメールアドレスに登録確認用のメールが送信されます

メール送信

URLをタップ

予約 太郎 様
※このメールは会員登録をご希望された方へ送られております
診療予約システム(HeLios cloud)をご利用いただき誠にありがとうございます。
会員登録の確認用URLをお送りします。
https://helios469.com/sitek/registration/verify/confirm?expires=1731485035&verify_token=f640b97bc6a9a5aec8b6dd39ccd89298e6e706a14e149ebc6ae301c8a89c109024
で会員登録が完了します。

STEP 05 登録内容の確認予約へ

新規会員登録

診療予約システム(HeLios cloud)のご登録ありがとうございます。登録を選択しない場合はこのまゝです。

登録をタップ

画面を閉じる **登録**

〇〇クリニック

画面下部の「予約する」ボタンより予約操作にお進みください。

予約する >

ログイン

メールアドレス
例)example@ex.com

パスワードを入力してください。
パスワード

ログイン

登録のメールアドレス・パスワードでログインし予約操作にお進みください



神奈川はた皮膚科クリニック 診療予約のご案内 ②予約をとる

ご利用前に「HeLiosCloud予約サイト」へ会員登録・メールアドレス等の登録が必要です
ご家族でご利用になる場合は、初めに登録いただいた代表者のメールアドレスが登録されます

STEP 01 予約サイトにアクセスします

パソコンの方は

医院・病院なび検索サイトのリンクからアクセス
<https://hata-hifuka.com/>

スマホの方は



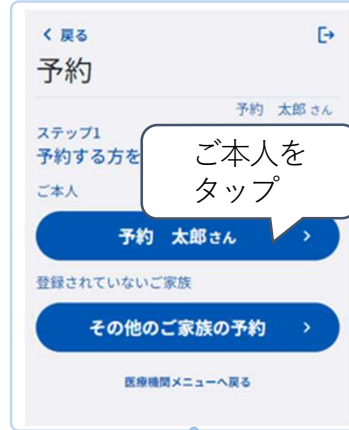
バーコードを読み取り予約サイトにアクセスします



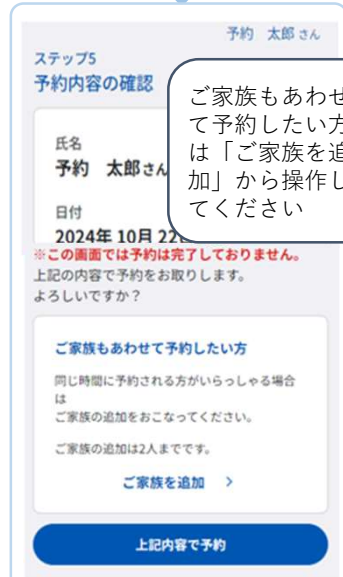
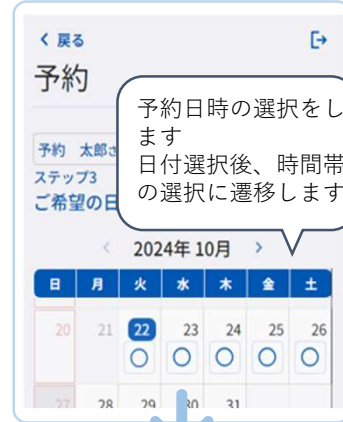
STEP 02 ログイン



STEP 03 予約をする方をタップ



STEP 04 予約日時の選択



STEP 05 予約完了 問診入力

